取扱説明書

JO : SON

製品情報

この製品は、ゴミ回収のためにキッチン、リビングルーム、およびその他の場所に置くことができます。

JOBSON製の自動センサーゴミ箱は、生活をシンプルで快適にするために設計されています。センサーの上部に手を添えるだけで、センサーが反応して数秒で蓋が自動的に開きます。センサーは5秒以上反応しない場合、ゴミ箱の蓋は自動的に閉じます。独自開発の高性能センサー技術を利用することで、タッチレスな生活をご提供します。

蓋はスライド設計（意匠取得）を採用しており、左右の蓋の開閉空間が開閉することでコンパクトなままゴミを捨てることが可能です。（図3参照）。本製品は、電池を使用して動作します。2つの電池だけで、長時間お使いいただけるエコ設計で、環境に優しい製品となっております。蓋が横にスライドして開閉する新しい技術は、蓋が上下に開閉する一般的なゴミ箱の蓋とは対照的にスペースを取りません。

製品概要

図1



図2

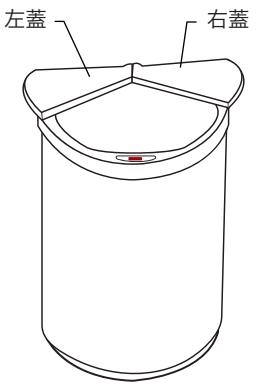

図3

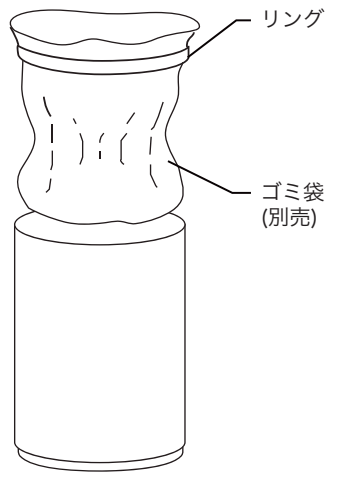

図4

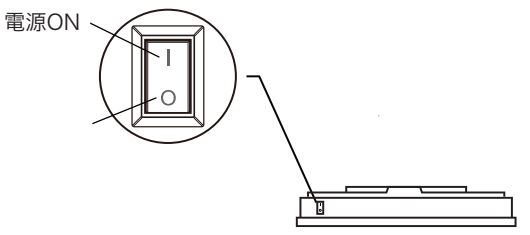

画像5

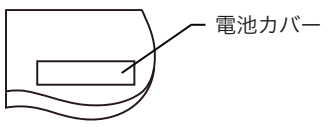

図6

使用方法

初めて使用する際は、蓋の上部から防止フィルムをはがしてください。

1.ゴミ袋の配置

ゴミ袋の設置：ゴミ箱内のリングにゴミ袋を取り付けます。リングの端でごみ袋を折り込んでから、ゴミ箱に設置してください（図4参照）。

2.電池の取り付け

電池を取り付けます。蓋の後ろにある電源ボタンをオフ（◯表示）にしたまま（写真5参照）、電池カバーを開いて、該当サイズの電池を取り付けてください。

電池カバー（図6参照）に蓋をしたら、電源ボタンをオン（I表示）にしてください。

3. センサー開閉

センサー上部に手をかざすと、蓋が自動的に開きます。センサー上部に何もなくなってから数秒後に蓋が自動的に閉じます。手や物がセンサー上部にある時は、蓋は常に開いた状態ままになります。

保障内容

本製品には、メーカー保証が2年付帯します。

万が一製品に問題が生じた場合は、購入店舗へ直接ご連絡ください。
JOBSON製品の販売店は以下の通りです。

（例）
・通販サイト
・家電量販店
・百貨店
等など

警告

1.電気部品が多く使用されているため、本製品をなるべく濡らさないようにご使用ください。濡れてしまった場合は、なるべく早く乾いた布で拭いてください。（図2参照）
2.蓋を手動で閉じないでください。無理やり手動で閉じようとすると、蓋開閉の内部ギアが破損する場合があります。（修理費用が発生する可能性があります）
3.本製品を直射日光や湿気の多い場所に置かないでください。センサー部分は汚れが溜まらないよう清潔に保ってください。センサー部分はマイクロファイバークロス等でこまめに清掃するようにしてください。
4.自動開閉されなくなった場合は、電池を交換してください。電池はと使用済みの電池と混ぜて使用しないでください。
5.本製品を電子レンジや省エネ照明などの高周波電子機器に近づけすぎないでください。製品の使用に影響を与える可能性があります。
6.正しい使用方法で本製品をご使用ください。
7.電池を取り付ける際は、正常にセンサーが稼働するよう、ホコリや汚れを清掃した後、取り付けてください。
8.電池の極性（+および-）が正しく取り付けられていることを確認してください。
9.バッテリーを長期間使用しない場合は、機器からバッテリーを取り外すことを推奨します。
10.使用済みのバッテリーは、速やかに取り外してください。

センサー調整の手順

1.最初に製品の電源をオンにしてください
2.片方の手で3秒以上ボタンを押したままにするとライトが赤と緑で交互に点滅します
3.もう一方の手をセンサーに反応してほしい高さにかざしてください
（センサー位置から6-30cmの幅で設定が可能です）
4.ボタンを離すと、ライトが消えてセンサー調整の設定が完了します

賢いゴミの日アラーム

JOBSONでは「賢いゴミ箱」と一緒にお使いいただける「賢いゴミの日」アプリを提供しております。（無料）
本アプリでは、ゴミの日の日を忘れないよう前日または当日に「リマインダー通知」をしてくれるアプリです。

※アプリ内の広告は、下記シークレットキーを入力することで非表示にすることができます。（購入者限定）
※購入者限定有料版アプリ提供は予告なく終了することがございます。予めご了承ください。

シークレットキー ： follow_instagram

賢いゴミの日アプリ
Appダウンロード

4.手動開閉

センサー右側のボタンが押されると、蓋は開いたままの状態になります。
もう一度ボタンを押すと、蓋が閉じてセンサーモードに切り替わります。

5.LEDライト

センサーに反応しているとライトは緑色に点灯し、センサーから手を離す（センサーから離れる）と、ライトが緑色に点滅して約5秒後にフタが閉じます。

手動でフタを開く場合は、ライトは緑色に点灯します。開いている状態の時も、ライトは常時点灯し続けます。手動でフタを閉じる場合は、ライトが一度点滅してからフタが閉じます。閉じたあとは、自動的にセンサーモードに切り替わります。

6.メンテナンス

蓋は簡単に取り外すことができ、メンテナンスも簡単です。蓋を取り外したら、食器洗剤などでキレイに洗ってください。（洗い機はご使用いただけません）

280*470